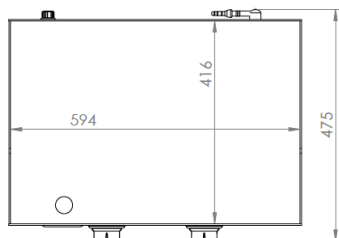
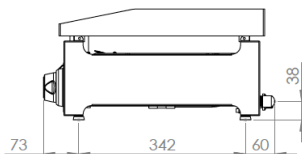
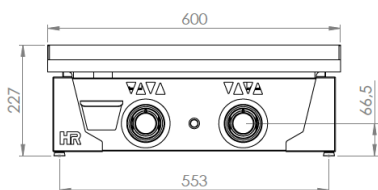


PLANCHA 600 GAS CROMO



CARACTERÍSTICAS GENERALES

Marca	FAINCA HR
Familia de Producto	PLANCHA
Modelo	PLC6100CR
Material principal	ACERO INOX. AISI-304
Dispositivos de control	SI
Tipo de control	MANDO
Tipo de calefacción	GAS
Selección del grado de temperatura	TERMOSTATICA
Superficie útil	594x416 mm 2471 cm ²
Tipo palastro	CROMO
Espesor palastro (mm)	15
Bandejas recoge grasas	1

DATOS DEL EMBALAJE

Código EAN	8437006786270
Número estándar por unidad de embalaje / caja	1
Peso neto (kg)	40
Peso bruto (kg)	50

DATOS TÉCNICOS

Certificaciones de homologación	CE
Máx. Potencia G. Butano/Propano (kW)	7.8
Máx. Potencia G. Natural (kW)	8
Desconexión automática	NO
Dispositivo de seguridad	SI - TERMOPAR
Piezoeléctrico	SI
Toma de gas	BSP ½"

DIMENSIONES DEL APARATO

Dimensiones aparato (ancho, fondo, alto)(mm)	600x475x227h
Medidas del producto embalado (mm)	670x540x435h